



FEDORU

LES PERSONNES ÂGÉES AUX URGENCES

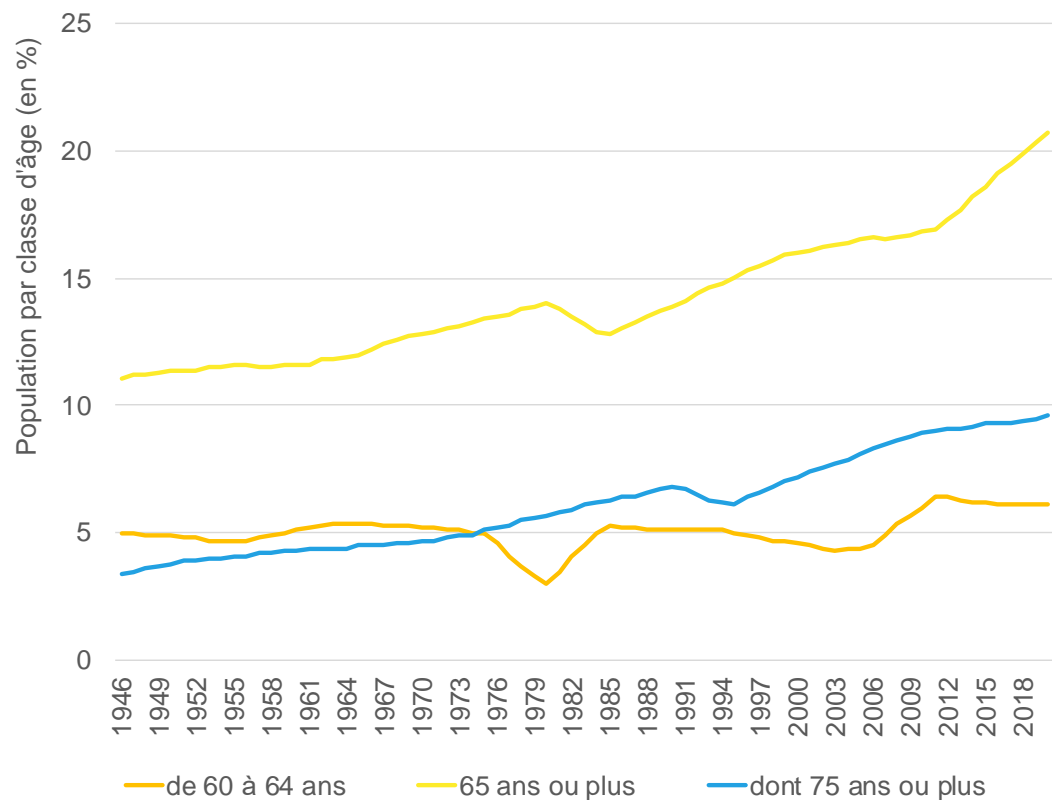
Caroline Ligier et Pierre Mensan Duportets
ORU Nouvelle Aquitaine

7 avril 2023

- Vieillessement de la population générale
- Activité gériatrique des services d'urgences sur les 5 dernières années
- Activité hospitalière gériatrique sur les 5 dernières années
 - Focus sur les UHCD
- Conclusion/Discussion

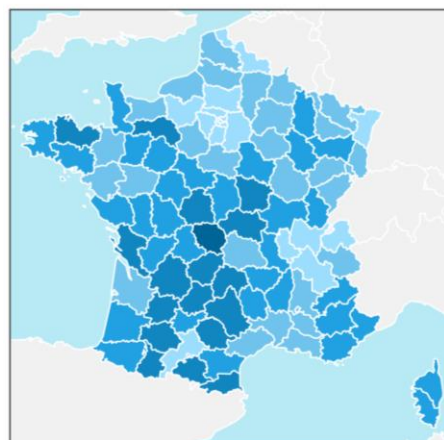
Vieillesse de la population générale

Évolution de la structure de la population par classe d'âge (en %) sur les 74 dernières années

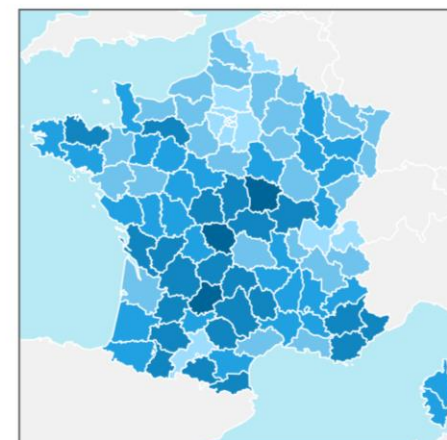


Estimation de population : part des 75 ans et plus au 1^{er} janvier (%)

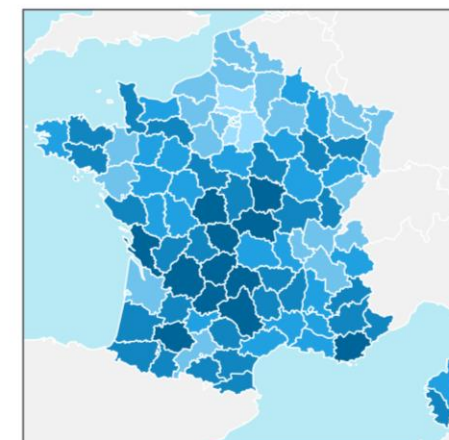
2013



2018



2023



Part des 75 ans et plus par rapport à la population globale



Activité des services d'urgences

France métropolitaine

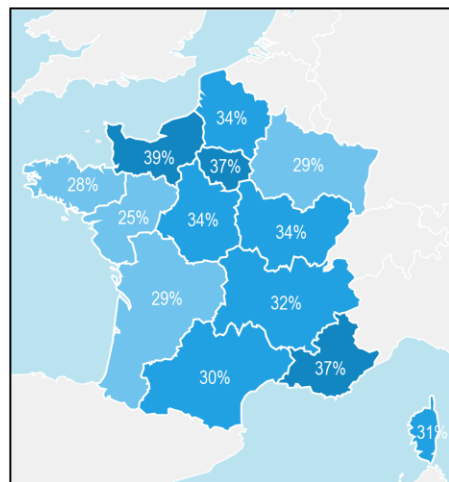


Taux de passage par habitant sur les 5 dernières années

Taux de passage France métropolitaine

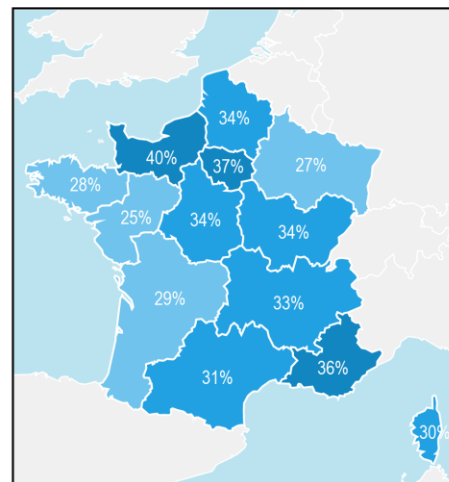
2018

32,7%



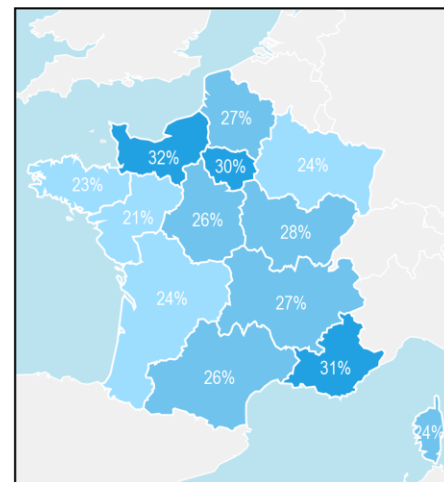
2019

32,9%



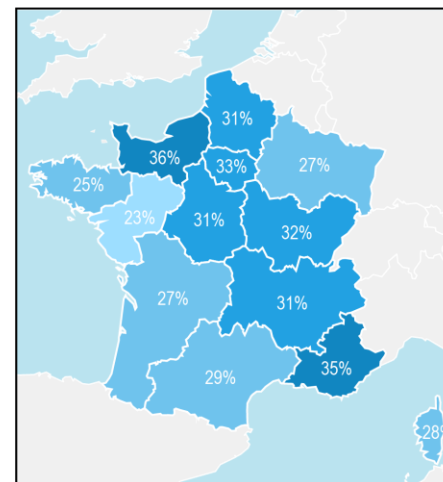
2020

26,9%



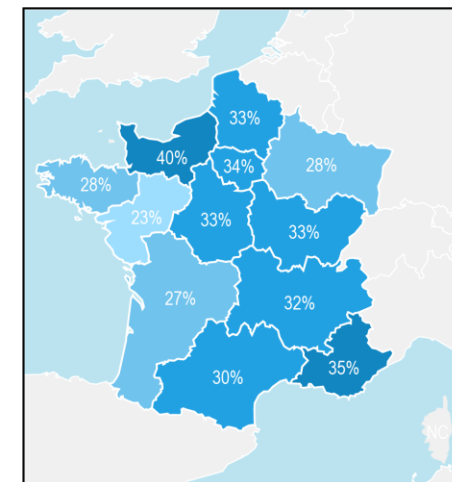
2021

30,2%



2022

31,2%



Recours aux urgences des personnes âgées

France métropolitaine

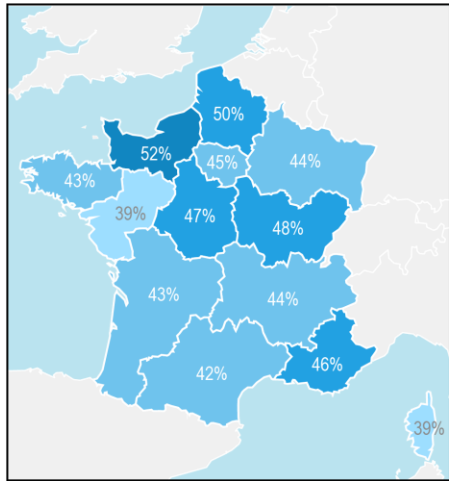


Taux de passage des 75 ans et plus par habitant de 75 ans et plus sur les 5 dernières années

Taux de passage des 75 ans et plus par habitant de 75 ans et plus France métropolitaine

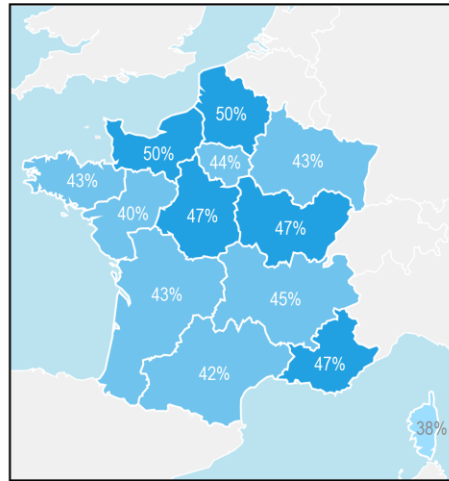
2018

44,8%



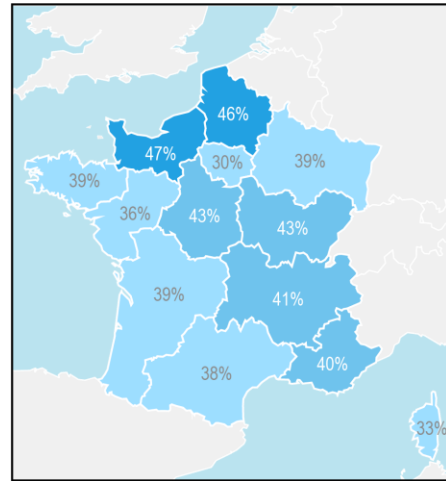
2019

44,7%



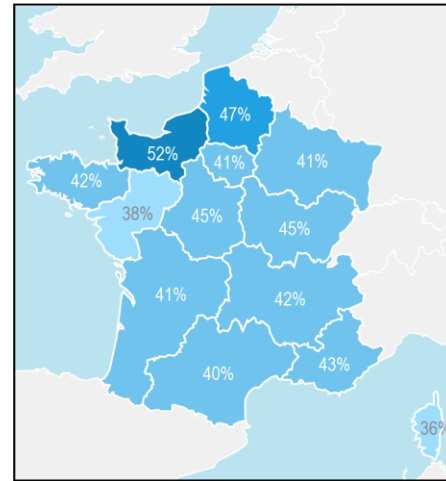
2020

40,2%



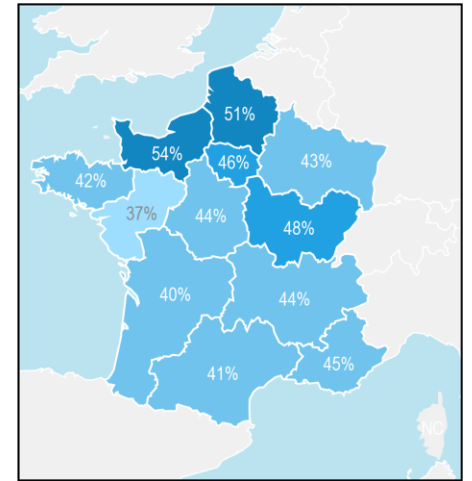
2021

42,5%



2022

44,1%



Recours aux urgences des personnes âgées



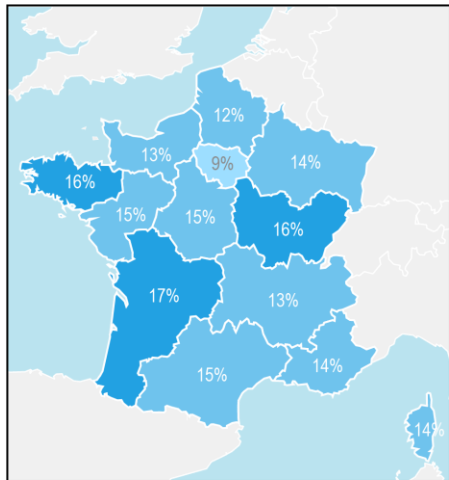
France métropolitaine

Taux d'urgence des 75 ans et plus par rapport aux passages globaux sur les 5 dernières années

Taux d'urgence des 75 ans et plus France métropolitaine

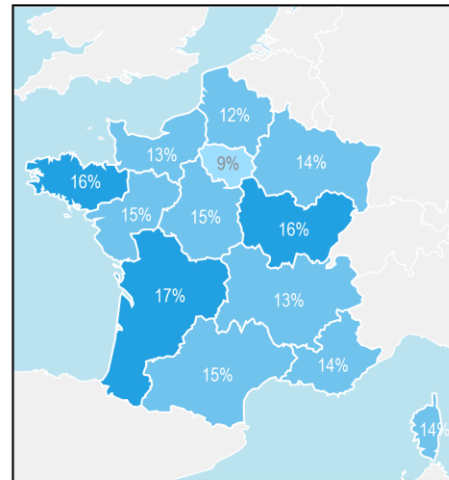
2018

14,1%



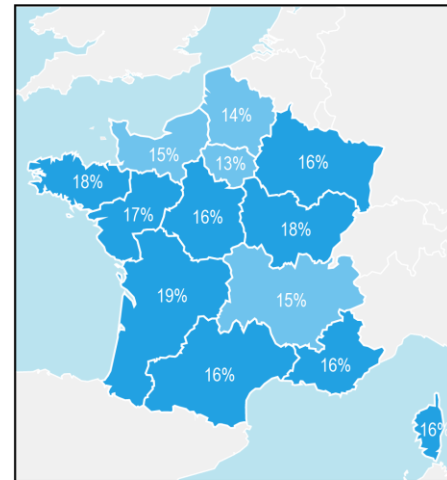
2019

14,1%



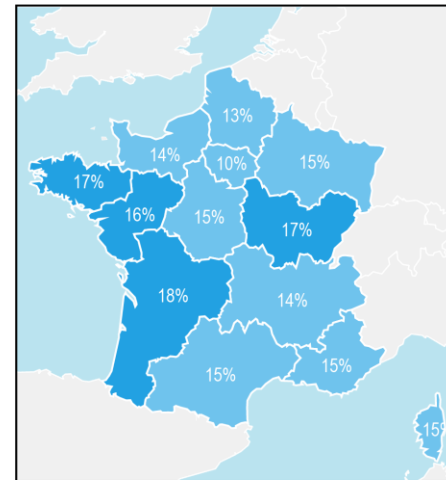
2020

16,1%



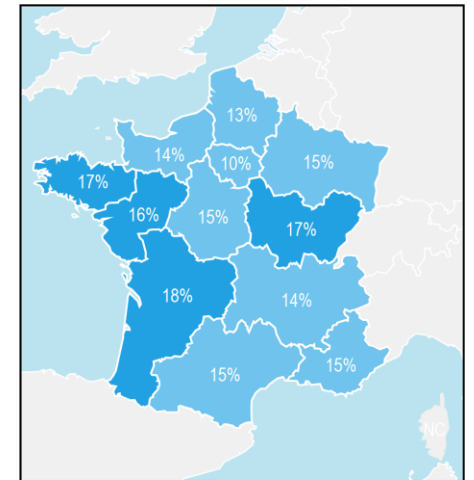
2021

14,7%



2022

14,8%



Hospitalisation des personnes âgées

France métropolitaine

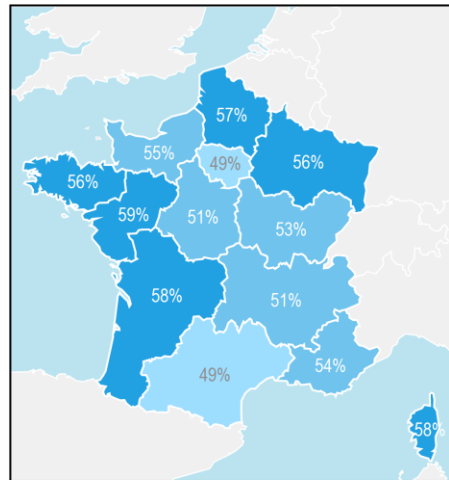


Taux d'hospitalisation des 75 ans et plus sur les 5 dernières années

Taux d'hospitalisation des 75 ans et plus France métropolitaine

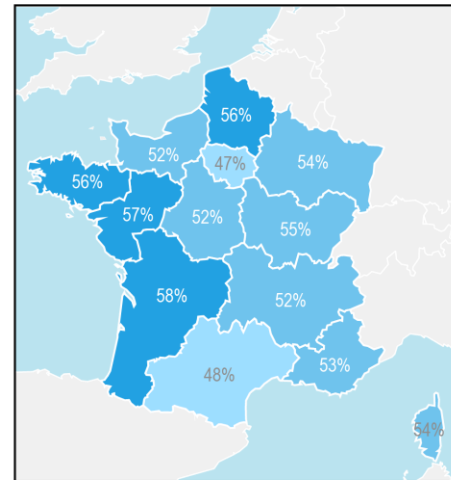
2018

53,5%



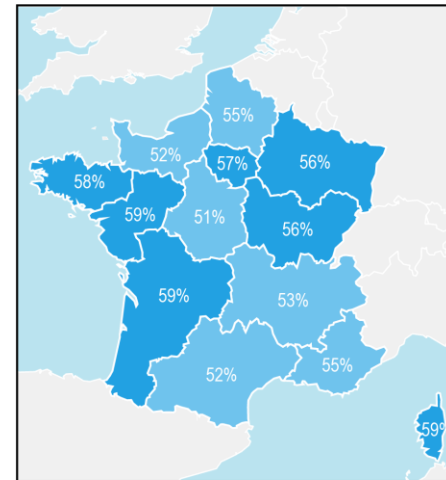
2019

53,0%



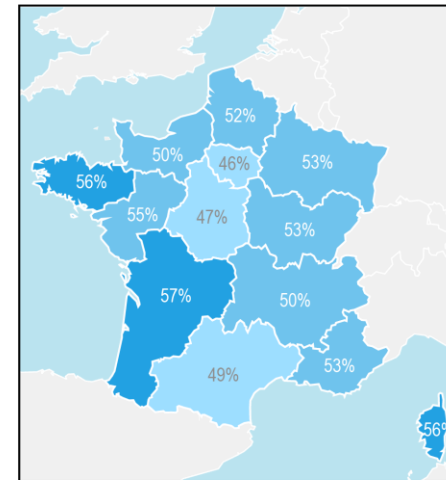
2020

54,4%



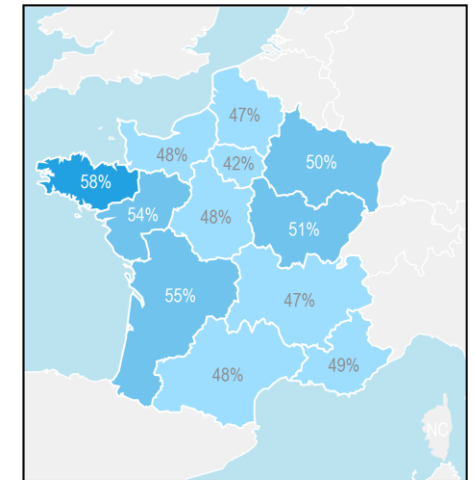
2021

51,5%



2022

49,0%



Durée de passage aux urgences des personnes âgées



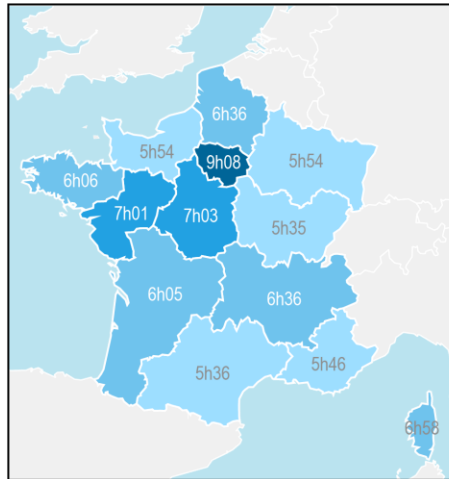
France métropolitaine

Durée moyenne de passage aux urgences (en min) des 75 ans et plus sur les 5 dernières années

% de passages <4h France métropolitaine

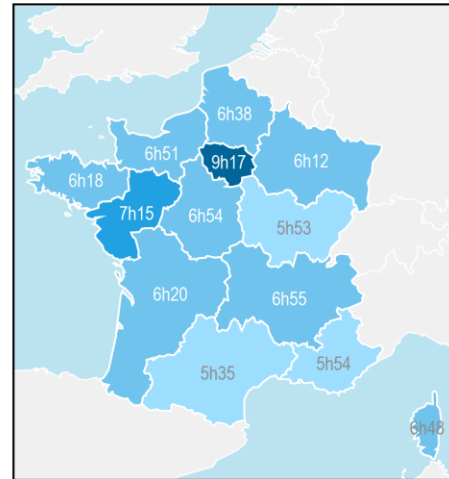
2018

37,9%



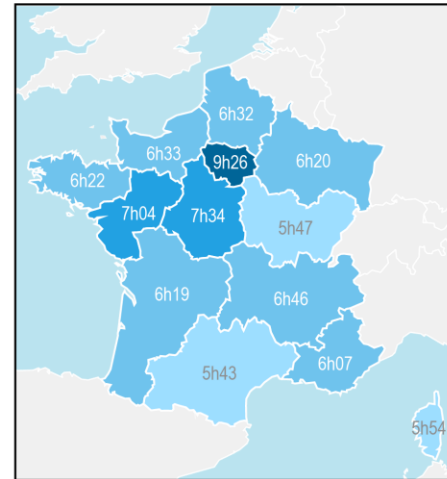
2019

36,7%



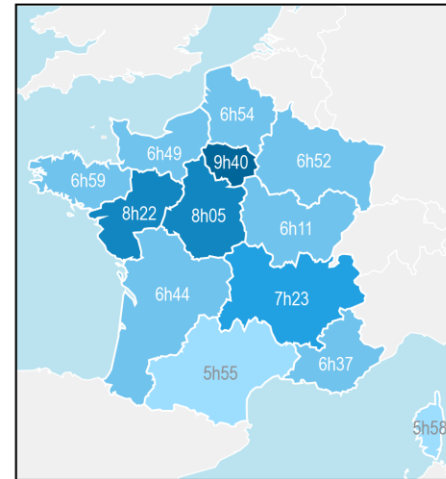
2020

36,8%



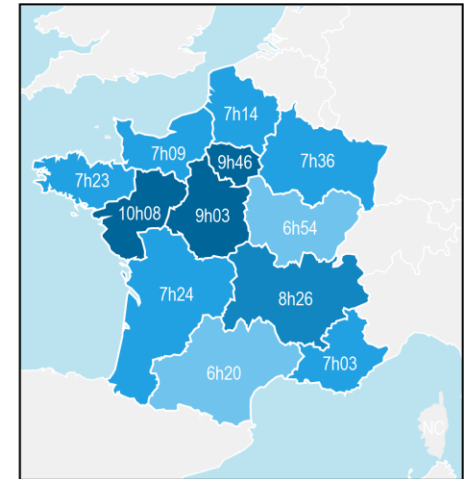
2021

34,0%



2022

32,3%



Séjours hospitaliers des personnes âgées

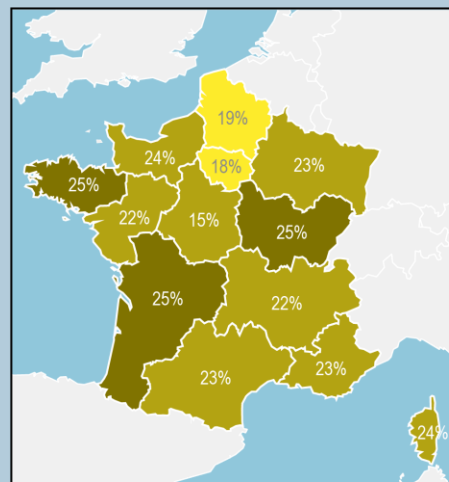
France métropolitaine

Taux de séjour (quelque soit le type de séjour) des 75 ans et plus sur les 5 dernières années

Taux de séjour des 75 ans et plus France métropolitaine

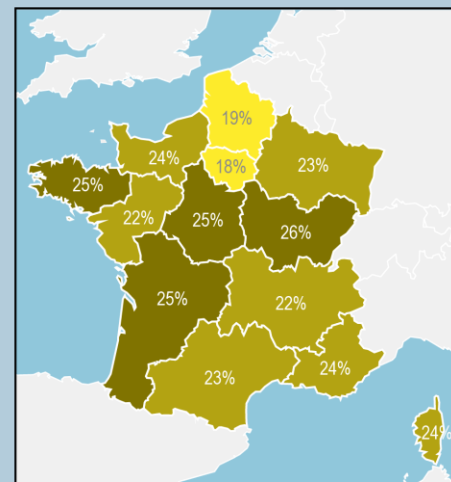
2018

21,9%



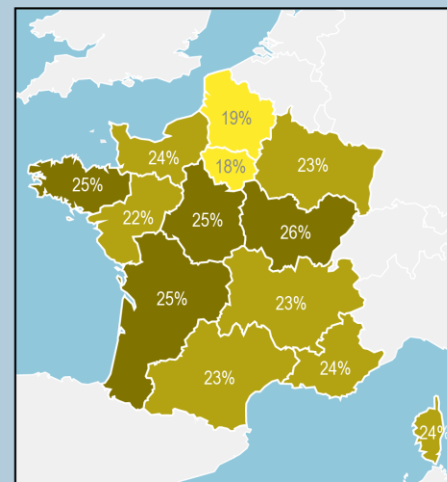
2019

22,1%



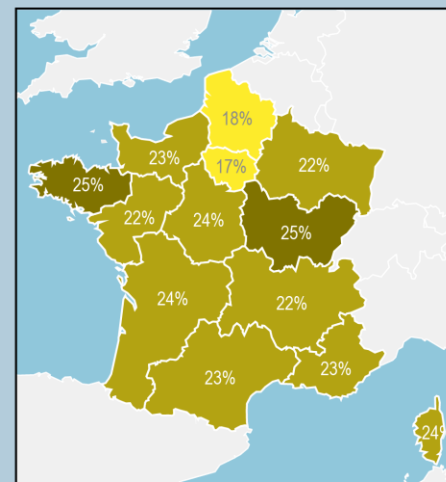
2020

22,2%



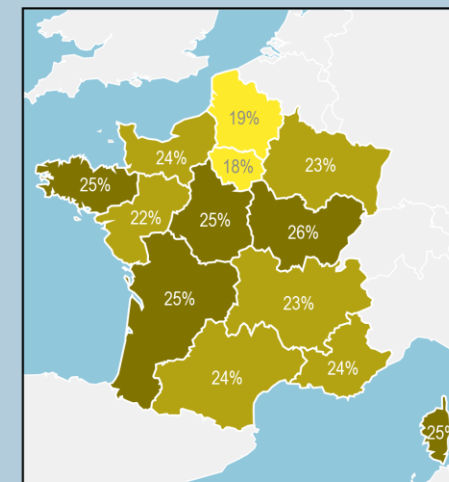
2021

21,7%



2022

22,5%



Séjours UHCD des personnes âgées

France métropolitaine

Taux d'UHCD des 75 ans et plus sur les 5 dernières années

Taux d'UHCD des 75 ans et plus France métropolitaine

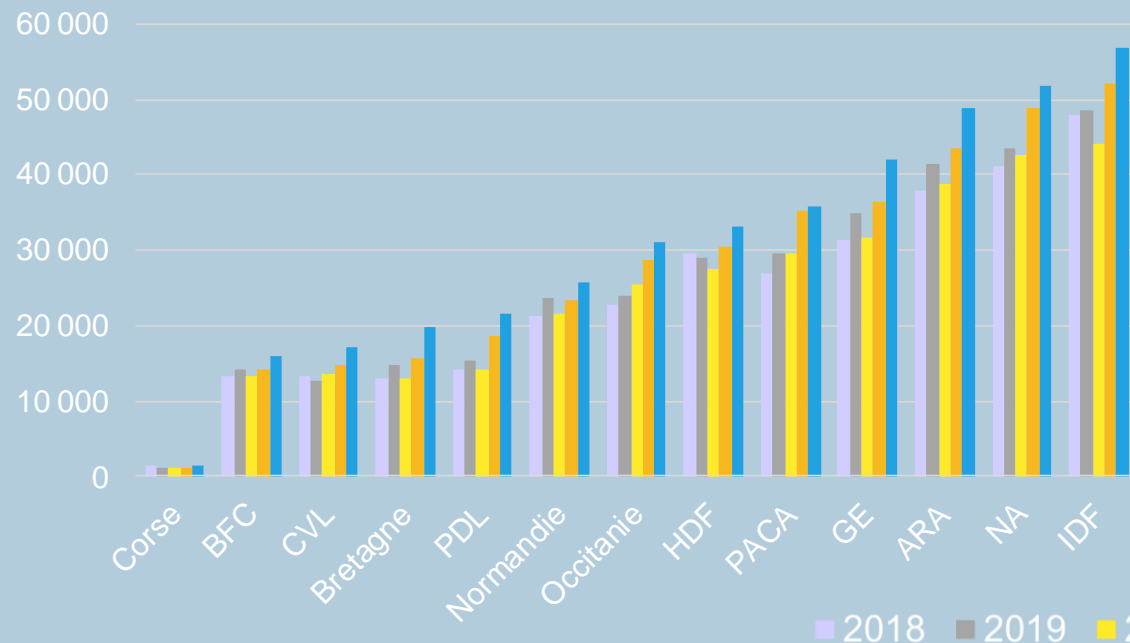
UHCD monoséjours des 75 ans et plus

2018	2019	2020	2021	2022
25,8%	26,1%	26,1%	26,7%	28,4%

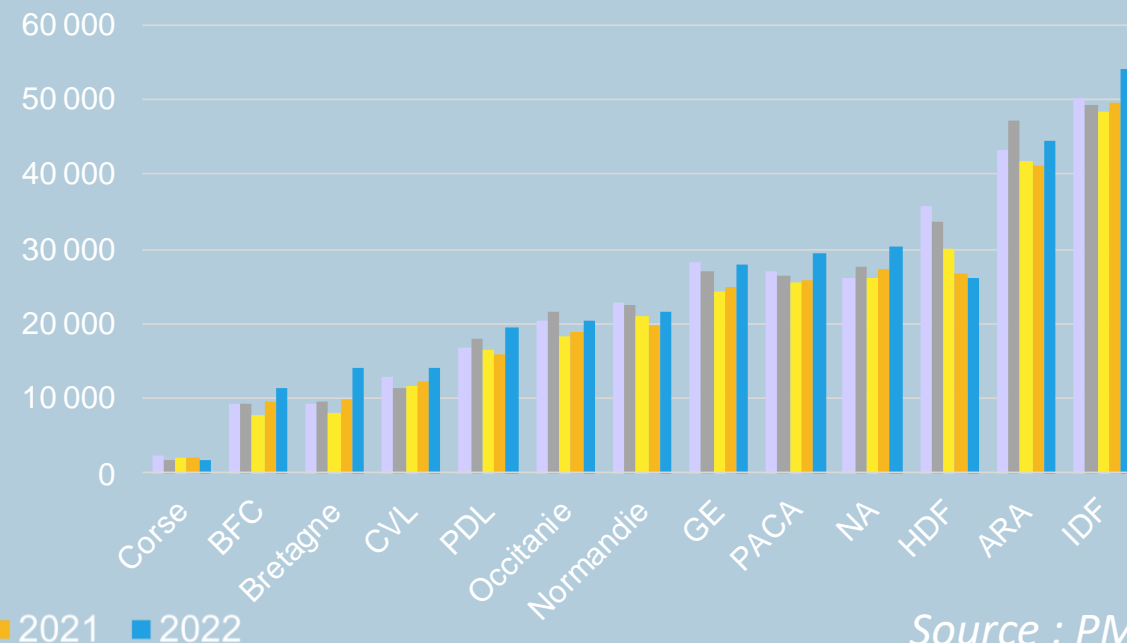
UHCD multiséjours des 75 ans et plus

2018	2019	2020	2021	2022
44,3%	44,8%	44,9%	43,5%	46,2%

Nombre d'UHCD monoséjours des 75 ans et plus



Nombre d'UHCD multiséjours des 75 ans et plus



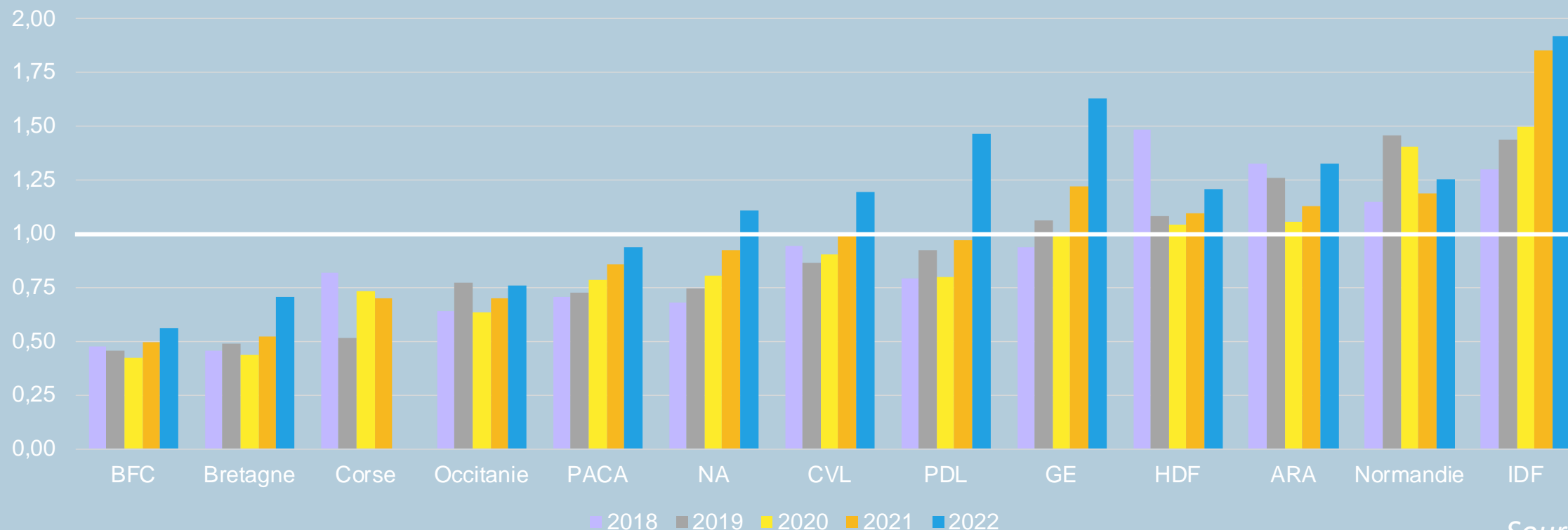
Séjours UHCD des personnes âgées

France métropolitaine

Ratio UHCD (Monoséjours + Multiséjours) / Hospitalisation directe à partir des urgences sans séjour UHCD des 75 ans et plus sur les 5 dernières années

Ratio UHCD / Hospitalisation directe des 75 ans et plus France métropolitaine

2018	2019	2020	2021	2022
0,89	0,93	0,89	0,99	1,16



CONCLUSION



- Vieillessement de la population générale
- Recours aux urgences important des personnes âgées avec des durées de passages plus longues que celles des patients plus jeunes et qui augmentent au fil des années
- Séjours hospitaliers des 75 ans et plus en augmentation : tous séjours et sur les UHCD
(que ce soit des monoséjours ou multiséjours UHCD)

Pour aller plus loin, il faudrait :

- Mesurer l'isolement et la précarité des personnes âgées
- Décrire les prises en charge des personnes âgées polypathologiques
- Mesurer le manque de médecin traitant pour cette population
notamment dans les zones rurales et périurbaines

Quelles actions mener pour la prise en charge des personnes âgées ?

- Filière gériatrique pour le tri et l'orientation des personnes âgées
- EMOG et/ou renforcer la formation du personnel médical et paramédical pour cette population
- Coordination ville-hôpital (DAC-PTA, EMOG préhospitalière, CPTS)
- ...

REMERCIEMENTS

- Groupe FEDORU exploitation des données



- ATIH



MERCI DE VOTRE ATTENTION